

第9章 事後審査型制限付一般競争入札

第9章	事後審査型制限付一般競争入札	1
9.1	事後審査型制限付一般競争入札方式の流れ	2
9.2	案件情報の確認、仕様書等のダウンロード	3
9.3	「入札書」の提出	5
9.4	「入札書受付票」の受理	11
9.5	「入札締切通知書」の受理	12
9.6	「保留通知書」の受理	13
9.7	「業者決定通知書」の受理	16

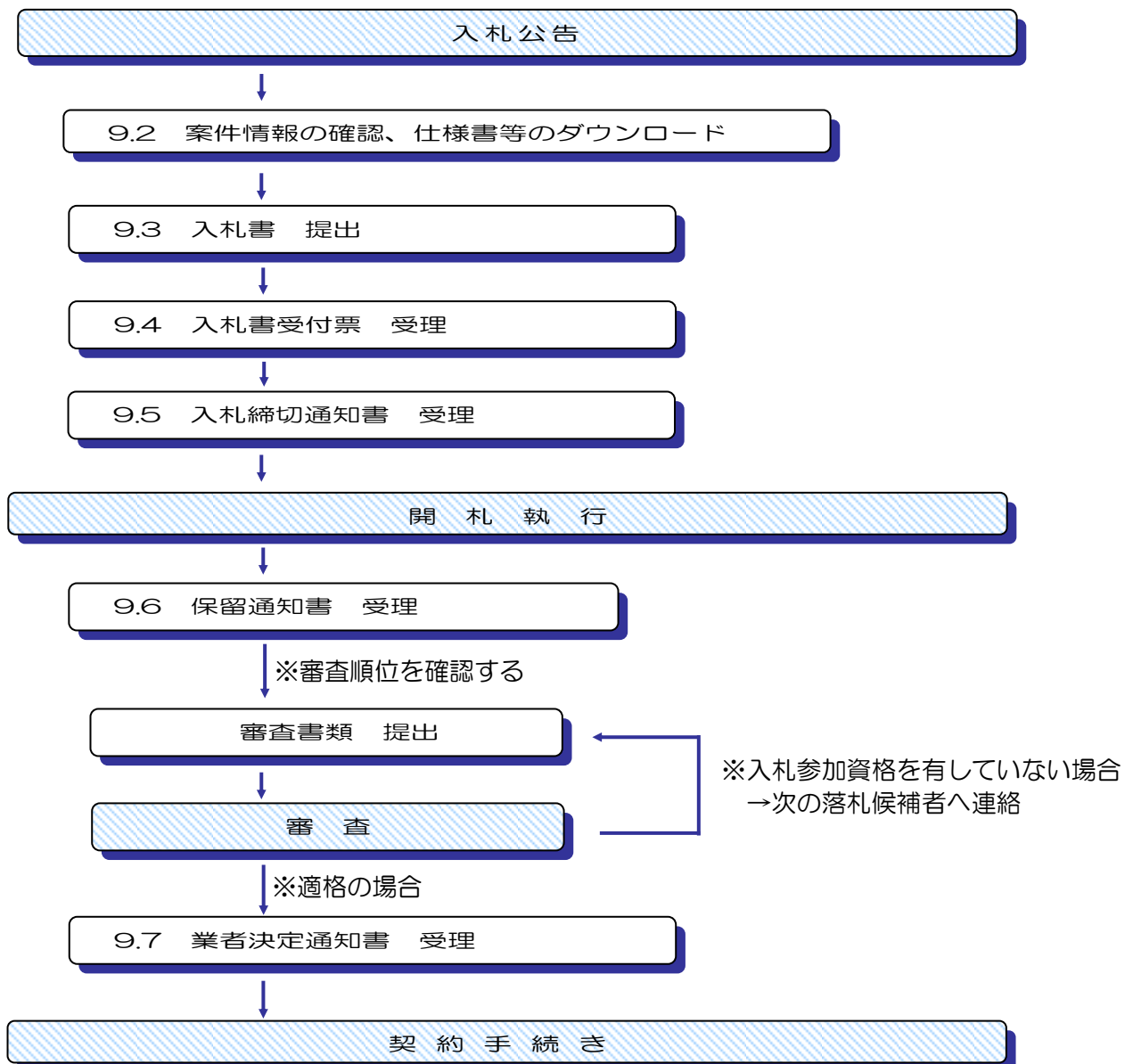
9.1 事後審査型制限付一般競争入札方式の流れ

9.1 事後審査型制限付一般競争入札方式の流れ

事後審査型制限付一般競争入札方式（以下「制限付一般競争入札」という。）とは、開札後に予定価格の制限の範囲内で最低の価格をもって入札を行った者（以下「落札候補者」という。）を決定し、次順位以降の審査順位を確定した上で、落札決定を保留し、資格審査等を行った上で、後日落札決定する入札方式です。

入札参加者名については、入札執行後、審査順位が確定した後に公表（事後公表）となります。

制限付一般競争入札の場合、入札書の提出をもって入札参加申請があったものとみなしますので、制限付一般競争入札に参加する場合、まず入札書を提出します。



9.2 案件情報の確認、仕様書等のダウンロード

9.2 案件情報の確認、仕様書等のダウンロード

(1) 大阪市電子調達システムトップページの「入札情報サービス」の中の「電子入札案件情報」で案件の内容を確認します。

大阪市電子調達システム

電子入札案件情報
事後審査型制限付一般競争入札を執行するので、次のとおり公告する。
2008年4月1日

大阪市〇〇〇〇局長 〇〇 〇〇

案件名称	〇〇〇〇〇〇〇〇〇〇
入札説明書等	別表1・2 共通事項
納入または履行場所	マンノ室
期前または履行期限	2008年4月17日
案件概要	事業請負とか販売 概要
物品種目	40 広告・企画・運営
入札参加資格	登録種目 必要な許認可(登録)等 登録種目 その他
仕様書 配布方法	システムによる
仕様書等に対する 質問締切日時	2008年4月3日 12:00
仕様書等に対する 質問方法	システムによる
仕様書等に対する 質問への回答日	2008年4月4日 12:00 ~ 2008年4月5日 12:00
仕様書等に対する 質問への回答方法	〇〇のホームページの契約情報に掲載する。
入札書記載金額	
入札書提出期間	2008年4月3日 12:00 ~ 2008年4月17日 20:20
開札予定日時	2008年4月17日 20:21
開札場所	大阪市契約官財局
入札参加資格 審査資料等提出日時	開札日~開札日の翌開庁日午後5時30分
入札参加資格 審査資料等提出場所	
入札参加資格 審査提出資料	別表のとおり。

次に電子入札システムを利用して、契約条項及び仕様書等を確認します。

(2) 入札状況一覧画面より、案件名称のリンク部分をクリックします。

OSAKA CITY 大阪市電子調達システム

2008年08月29日 10時22分 CALS/EC 電子入札 (物品)

電子入札システム 検証機能

入札状況一覧

承認番号 100000
住所または事務所所在地 大阪府yy市yy町4-5-6
商号または名称 (株)〇〇〇〇〇〇
代表者または受任者氏名 〇〇 〇〇

表示案件 1-1
全案件数 1

最新表示

最新更新日時 2008.08.29 10:20

番号	案件名称	入札方式	入札/ 再入札/ 見積	開標期	入札/ 見積/ 非競争受付票	通知書				企業 プロバ ライ	備考	
						入札/ 見積締切	開札/保留/ 取止め	再入札/ 見積	日時 変更			
1	〇〇〇〇〇〇〇〇〇〇 〇〇〇〇	質問	制限付 一般競争入札	入札書提出								

ヘルプデスク:06-6945-4009

9.2 案件情報の確認、仕様書等のダウンロード

(3) 調達案件概要が表示されます。契約条項・仕様書等をダウンロードし、内容を十分確認しておいでください。

調達案件概要	
案件番号	1111000000200800025
案件名称	〇〇〇〇〇〇〇〇〇〇
入札に関する情報	
入札説明書等URL	入札説明書等 ※クリックしてファイルを保存してください
仕様書等URL 1	仕様書等1 ※クリックしてファイルを保存してください
公開日	2008.08.26
入札書受付開始予定日時	2008.08.28 09:00
入札書受付締切予定日時	2008.08.29 17:00
開札予定日時	2008.08.30 13:30
机上・現場説明日時	
机上・現場説明場所	北中央 大正 天王寺40丁目
第1位案件情報	
主管局	075 建設局
案件名称	〇〇〇〇〇〇〇〇〇〇
入札方式	制限付一般競争入札
価格情報の公表	事後公表(予定価格のみ)
納入または履行場所	マシン室
履行期限または期間	100日
前払い金	無
WTO	適用外
合併入札	無
閉じる	

9.3 「入札書」の提出

9.3 「入札書」の提出

当該案件への入札参加者は、「入札書」を提出します。「入札書」はシステムを利用して送付します。

作成した「入札書」は、電子署名を付与した上で暗号化して送信されます。

- (1)メインメニューで検索条件を設定し、左側フレームより『入札状況一覧』ボタンをクリックします。

OSAKA CITY 大阪市電子調達システム

2018年01月05日 13時45分 CALS/EC 電子入札 (物品)

電子入札システム 検証機能

メインメニュー

発注担当: 契約管財局+各所属

事業主管局: [選択]

入札方式:

- 一般競争入札方式
- 公募型指名競争入札方式
- 指名競争入札方式
- 制限付一般競争入札

物品区分:

- 事務用品・機器
- 印刷
- 印刷
- 印刷

案件状態: 業者決定・取止め通知書発行済を除く

検索日付: [指定しない] から [] まで

案件番号: []

案件名称: []

表示件数: 10 件

操作に関する問い合わせはこちら。 ヘルプデスク:06-6945-4003

- (2)入札状況一覧画面が表示されます。入札/再入札/見積カラムの『入札書提出』ボタンをクリックします。

OSAKA CITY 大阪市電子調達システム

2008年08月29日 10時22分 CALS/EC 電子入札 (物品)

電子入札システム 検証機能

入札状況一覧

表示案件 1-1
全案件数 1

最新表示

最新更新日時 2008.08.29 10:20

番号	案件名称	入札方式	入札/再入札/見積	落選届	入札/見積/落選届受付票	通知書			企業プロファイル	備考
						入札/見積締切	落札/保留/取止め	再入札/見積		
1	○○○○○○○○	質問 制限付一般競争入札	入札書提出							

ヘルプデスク:06-6945-4003

9.3 「入札書」の提出

注意

『入札書提出』ボタンは、入札書受付開始時間まで表示されません。

OnePoint

「辞退届」の提出

入札を辞退する場合については、[7.5 辞退届を提出する場合（入札前・入札後）]を参照してください。

(3)入札書の入力画面が表示されます。入札金額及びくじ申込番号を入力し、『提出内容確認』ボタンをクリックします。

【項目説明】

項目名	解説
金額	半角数字のみ（※必須項目）
課税または免税業者	[課税事業者]もしくは[免税事業者]を選択（※必須項目）
くじ申込番号	3桁の任意の半角数字を入力（※必須項目）

※その他の項目は自動表示

9.3 「入札書」の提出

注意

入札金額の入力と同時に、下側に、その金額が、漢字混じり表示に変わります。入札金額は、単位・桁数の確認をしてから入力を行うようにしてください。

金額	<input type="text" value="123000000"/>	円(税抜)
	1億2300万円	

OnePoint

くじ申込番号の入力

くじ引きに必要な「くじ番号」は、任意に入力した3桁の数字に、3桁の乱数を加えた数字により生成されます。

(4)入札書の確認画面が表示されます。画面のメッセージの指示に従って、『印刷用画面』ボタンをクリックします。

OSAKA CITY
大阪市電子調達システム

2005年03月08日 15時06分 CALS/EC 電子入札 (物品)

電子入札システム 機能機能

メインメニュー
調達案件一覧
入札状況一覧

入札書

平成17年03月08日

大阪市契約担当者
大阪市〇〇〇〇局長 〇〇 〇〇 様

承認番号 100000
住所または事務所在地 大阪府yy市yy町4-5-6
番号または名称 (特)〇〇〇〇〇
代表者または受任者氏名 〇〇 〇〇

下記について関係法令・倉市関係規定を守り別紙仕様書等並びに通知事項を確認のうえ次の金額で申し込みます。

金額 6,300,000 円(税別)
630万円

記

案件番号 11110000000200400397
案件名称 〇〇〇〇〇〇〇〇〇〇〇〇
合併入札 有
執行回数 1回目
履行期限または期間 平成16年04月01日 ~ 平成17年03月31日
納入または履行場所 北中央 大正 天王寺40丁目
当社は、消費税及び地方消費税にかかる 課税事業者
入札書受付締切予定日時 平成17年03月08日 15時00分
開札予定日時 平成17年03月08日 15時31分
くじ申込番号 123

本内容は、1頁さりの表示となります。必ず印刷を行ってから入札書提出を行ってください。

9.3 「入札書」の提出

(5) 入札書の印刷イメージが別ウィンドウで表示されます。必ず印刷を実行し、ウィンドウを閉じます。(8.2 申請書等を印刷する場合 参照)

入札書

平成30年 月 日

大阪市契約担当者
大阪市 〇〇〇〇 様

承認番号
住所または事務所所在地
商号または名称

注意

「入札書」画面は、入札金額を暗号化するため、1度きりの表示となります。必ず印刷しておいてください。

(6) 入札書の確認画面より、『入札書提出』ボタンをクリックします。

OSAKA CITY
大阪市電子調達システム

2006年03月08日 15時06分 CALS/EC 電子入札 (物品)

電子入札システム 確認機能

入札書

平成17年03月08日

大阪市契約担当者
大阪市 〇〇〇〇 局長 〇〇 〇〇 様

承認番号 100000
住所または事務所所在地 大阪府〇〇市〇〇町4-5-6
商号または名称 (特)〇〇〇〇
代表者または受任者氏名 〇〇 〇〇

下記について関係法令・市市関係規定を守り別紙仕様書等並びに通知事項を確認のうえ、次の金額で申し込みます。

金額 6,300,000 円(税別)
630万円

記

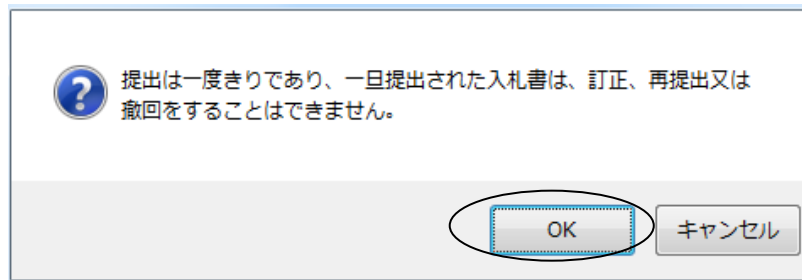
案件番号 1111000000200400397
案件名称 〇〇〇〇〇〇〇〇〇〇〇〇
合併入札 有
執行回数 1回目
履行期限または期間 平成16年04月01日 ~ 平成17年03月31日
納入または履行場所 北 中央 穴正 天王寺40丁目
当社は、消費税及び地方消費税にかかる 課税事業者
入札書発行締切予定日時 平成17年03月08日 16時30分
開札予定日時 平成17年03月08日 15時31分
くじ申込番号 123

本内容は、1度きりの表示となります。必ず印刷を行ってから入札書提出を行ってください。

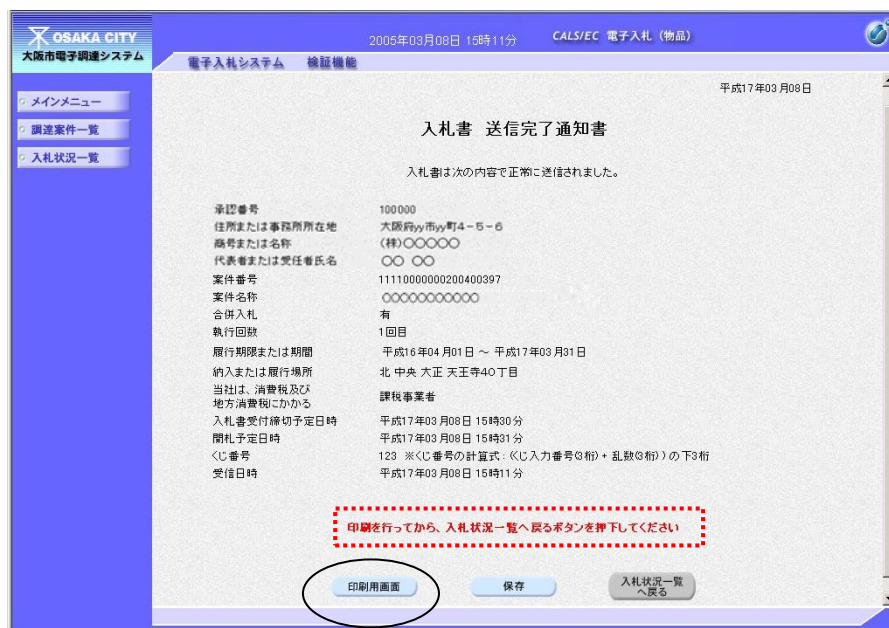
印刷用画面 **入札書提出** 戻る

9.3 「入札書」の提出

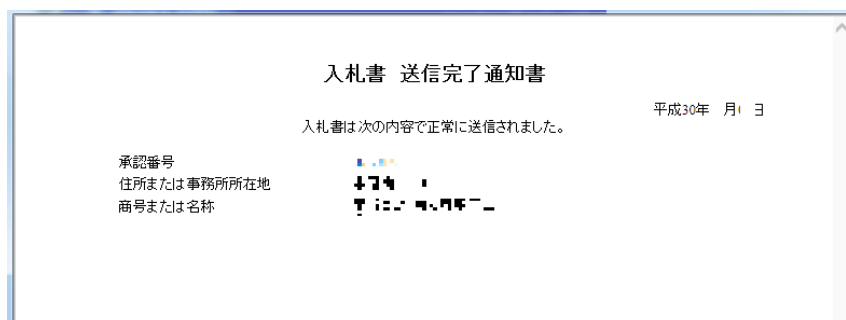
(7)表示されたメッセージを確認し、『OK』ボタンをクリックします。



(8)入札書が正しく送信された場合、送信完了通知書が表示されます。ここでは、印刷を行わなければ次の処理へ進むことはできません。画面のメッセージに従って、『印刷用画面』ボタンをクリックし、印刷を行います。

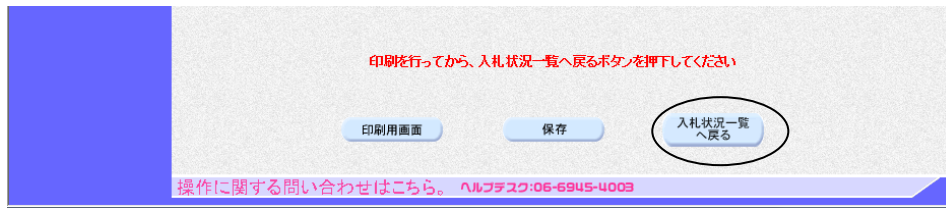


(9)入札書送信完了通知書の印刷イメージが別ウィンドウで表示されます。印刷を実行し、ウィンドウを閉じます。(8.2 申請書等を印刷する場合 参照)



9.3 「入札書」の提出

(10) 『入札状況一覧へ戻る』ボタンをクリックすると、一覧画面へ戻ります。



入札書を提出すると、入札／再入札／見積カラムの『入札書提出』ボタンは消え、入札／見積／辞退届受付票カラムに『入札書受付票表示』ボタンが表示されます。



注意

『入札書受付票表示』ボタンが表示されない場合は、『最新表示』ボタンをクリックしてください。

9.4 「入札書受付票」の受理

9.4 「入札書受付票」の受理

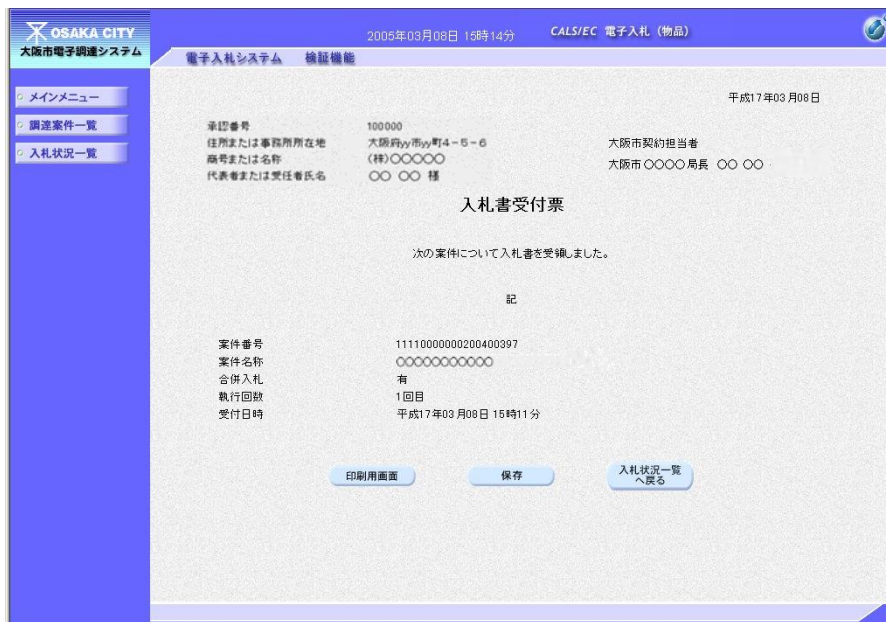
「入札書」が提出されると、受付票がシステムより自動的に発行されます。

発行された「入札書受付票」を確認することができます。

- (1) 入札状況一覧画面より、入札／見積／辞退届受付票カラムの『入札書受付票表示』ボタンをクリックします。



- (2) 入札書受付票の確認画面が表示されます。



- (3) 必要に応じて印刷します。(『印刷用画面』ボタン) (8.2 申請書等を印刷する場合 参照)

- (4) 『入札状況一覧へ戻る』ボタンをクリックすると、入札状況一覧画面へ戻ります。

9.5 「入札締切通知書」の受理

9.5 「入札締切通知書」の受理

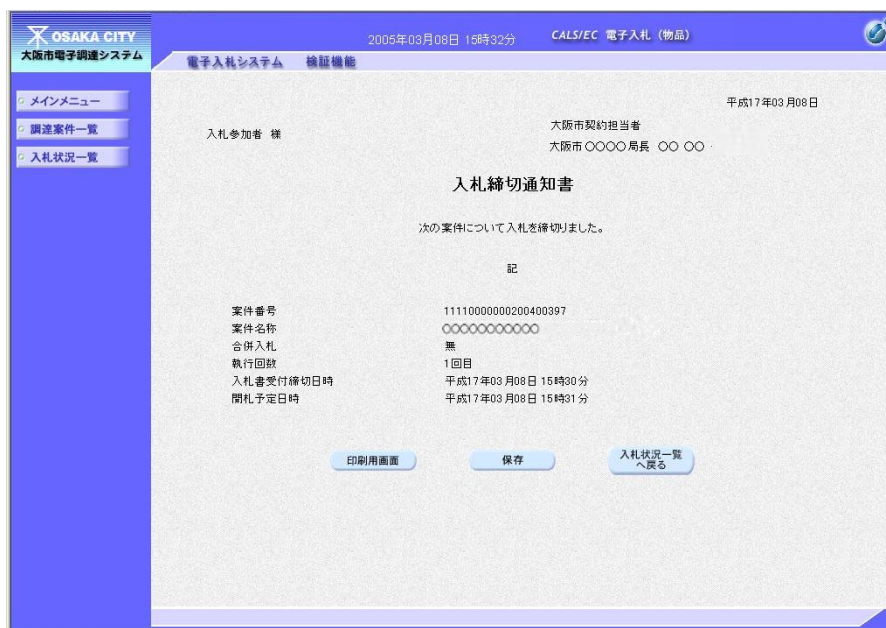
入札書の締切日時になると、「入札締切通知書」がシステムより自動で発行されます。

発行された「入札締切通知書」を確認することができます。

- (1) 入札状況一覧画面より、通知書—入札/見積締切カラムの『入札締切通知書表示』ボタンをクリックします。



- (2) 入札締切通知書の確認画面が表示されます。



- (3) 必要に応じて印刷します。(『印刷用画面』ボタン) (8.2 申請書等を印刷する場合 参照)

- (4) 『入札状況一覧へ戻る』ボタンをクリックすると、入札状況一覧画面へ戻ります。

9.6 「保留通知書」の受理

9.6 「保留通知書」の受理

開札の結果、入札金額による審査順位が公開され、「保留通知書」が発行されます。「保留通知書」は、入札参加者全員に送信されます。「保留通知書」にて、入札参加者の審査順位を確認することができます。

また、入札参加者全てに、保留通知書が発行された旨をお知らせするメールがシステムより自動的に送信されます。

OnePoint

審査順位は、大阪市電子調達システム トップページ上の『入札情報サービス』でも確認することができます。

注意

最低制限価格未満の入札参加者は、審査対象になりません。
ただし、最低制限価格未満の入札参加者にも、「保留通知書」は送信されます。

(1) メインメニューで検索条件を設定し、左側フレームより『入札状況一覧』ボタンをクリックします。

The screenshot shows the '電子入札システム 検証機能' (Electronic Bidding System Verification Function) interface. The left sidebar contains a menu with '入札状況一覧' (Bidding Status Overview) highlighted. The main area is titled 'メインメニュー' (Main Menu) and contains the following search criteria:

- 発注担当: 契約管財局+各所属 (Dropdown)
- 事業主管局: (Dropdown)
- 物品:
 - ▼全て
 - 一般競争入札方式
 - 公募型指名競争入札方式
 - 指名競争入札方式
 - 制限付一般競争入札
- 物品区分:
 - ▼全て
 - 01 事務用品・機器
 - 02 用紙
 - 03 封筒
 - 04 印刷品
- 案件状態: 業者決定・取止め通知書発行済を除く
- 指定しない (Dropdown)
- 検索日付: (Calendar icon) から (Calendar icon) まで
- 案件番号: (Text input)
- 案件名称: (Text input)
- 表示件数: 10 (Dropdown) 件

At the bottom, there is a red notice: 操作に関する問い合わせはこちら。ヘルプデスク:06-6945-4003

9.6 「保留通知書」の受理

(2) 入札状況一覧画面より、通知書—落札/保留/取止めカラムの『保留通知書表示』ボタンをクリックします。



(3) 保留通知書が表示されます。審査順位を確認します。



9.6 「保留通知書」の受理

(4)画面を印刷します。(『印刷用画面』ボタン) (8.2 申請書等を印刷する場合 参照)

注意

「保留通知書」は、印刷しておいてください。
予定価格が事後公開の場合、予定価格を超過した入札者の審査順位への表示は、1 回目は名称・金額ともに非表示となり、2 回目は名称のみ表示し、金額は非表示となります。最低制限価格未満と同様に、審査対象とはなりません。

(5)『入札状況一覧へ戻る』ボタンをクリックすると、入札状況一覧画面へ戻ります。

OnePoint**審査について**

落札候補者には、大阪市から電話等で連絡があります。
入札参加資格審査資料等提出が必要な場合は提出してください。
適格の場合、落札者となります。
不適格の場合は、次の落札候補者に連絡があります。

9.7 「業者決定通知書」の受理

9.7 「業者決定通知書」の受理

審査の結果、落札者が決定した場合、「業者決定通知書」が発行されます。「業者決定通知書」は入札参加者全てに発行されます。

また、入札参加者全てに、「業者決定通知書」の到着をお知らせするメールがシステムより自動的に送信されます。

- (1) メインメニューで検索条件を設定し、案件状態「業者決定・取止め通知書発行済を除く」のチェックを外し、左側フレームより『入札状況一覧』ボタンをクリックします。

OSAKA CITY
大阪市電子調達システム

2018年01月05日 13時45分 CALS/EC 電子入札 (物品)

電子入札システム 検証機能

GR 006

メインメニュー

発注担当 契約管財局+各所属

事業主管局

入札方式

物品

▼全て

一般競争入札方式

公募型指名競争入札方式

指名競争入札方式

制限付一般競争入札

▼全て

01 事務用品・機器

02 用紙

03 封筒

04 印章品

案件状態 業者決定・取止め通知書発行済を除く

検索日付 指定しない

から

まで

案件番号

案件名称

表示件数 10 件

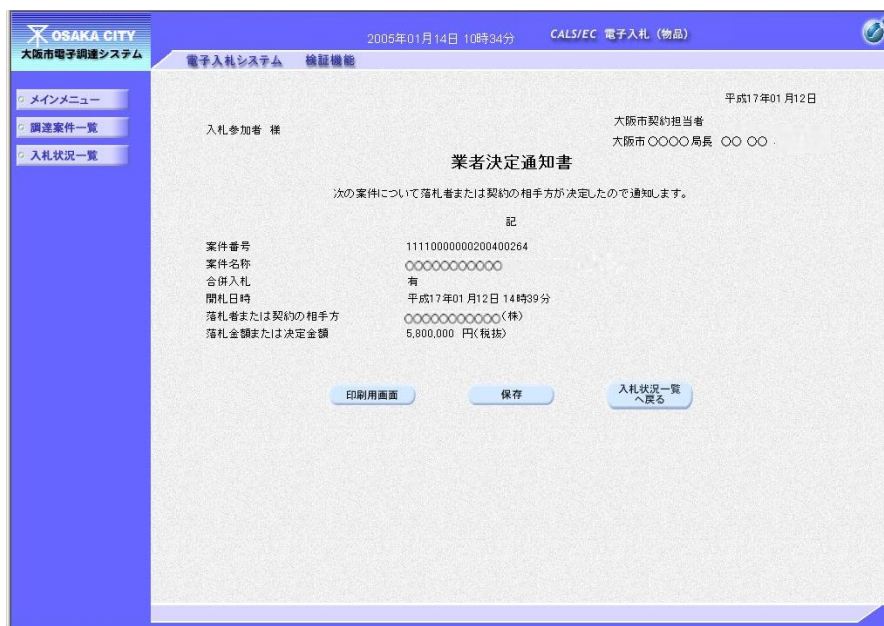
操作に関する問い合わせはこちら。 ヘルプデスク:06-6945-4003

9.7 「業者決定通知書」の受理

(2) 入札状況一覧画面より、通知書一落札／保留／取止めカラムの『業者決定通知書表示』ボタンをクリックします。



(3) 業者決定通知書の確認画面が表示されます。



(4) 必要に応じて印刷します。(『印刷用画面』ボタン) (8.2 申請書等を印刷する場合 参照)

(5) 『入札状況一覧へ戻る』ボタンをクリックすると、入札状況一覧画面へ戻ります。

OnePoint

「取止め通知書」も同様に、確認することができます。