

## 第4章 指名競争入札

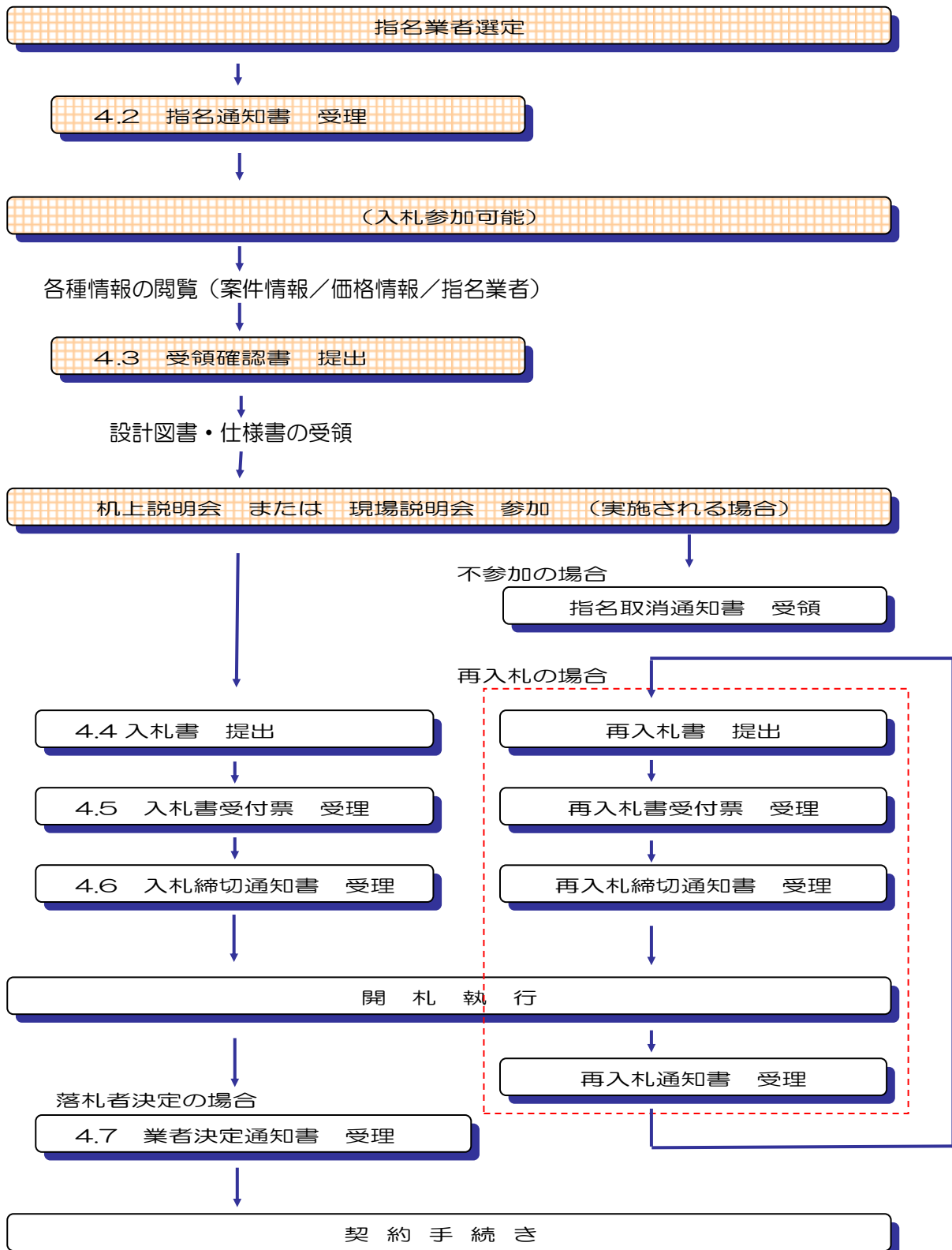
第4章 指名競争入札.....	1
4.1 指名競争入札方式の流れ.....	2
4.2 「指名通知書」の受理.....	3
4.3 「受領確認書」の提出.....	6
4.3.1 受領確認書の印刷.....	9
4.4 「入札書」の提出.....	10
4.5 「入札書受付票」の受理.....	11
4.6 「入札締切通知書」の受理.....	12
4.7. 「業者決定通知書」の受理.....	13

## 4.1 指名競争入札方式の流れ

## 4.1 指名競争入札方式の流れ

指名競争入札方式とは、入札参加有資格名簿の中から、当該案件に入札参加することが適当と認める者を、基本的に7社以上指名する方式です。

大阪市より指名通知書を受けた業者は、競争入札に参加することができます。



## 4.2 「指名通知書」の受理

## 4.2 「指名通知書」の受理

指名競争入札では、指名通知後、入札手続きを行います。

指名されると、「指名通知書」が発行されます。また、メールにて指名通知書が発行された旨をお知らせします。

## OnePoint

### 「指名通知書」の受理

指名競争入札方式の「指名通知書」の確認手順は、公募型指名競争入札方式の「指名／非指名通知書」の確認手順と同じです。受理する通知書は必ず「指名通知書」となります。

操作方法は、[3.4 「指名／非指名通知書」の受理] を参照してください。

(1) メインメニューで検索条件を設定し、左側フレームより『調達案件一覧』ボタンをクリックします。

OSAKA CITY  
大阪市電子調達システム

2018年01月05日 13時41分 CALS/EC 電子入札 (工事)

電子入札システム 検証機能

メインメニュー

発注担当: 契約管財局+各所属

事業主管局: [ ]

工事

入札方式

全て

一般競争入札方式

公募型指名競争入札方式

指名競争入札方式

制限付一般競争入札方式

工事区分

全て

01 土木工事

02 建築工事

03 舗装工事

04 電気工事

案件状態

業者決定・取止め通知書発行済を除く

指定しない

検索日付

[ ] から

[ ] まで

案件番号: [ ]

案件名称: [ ]

表示件数: 10 件

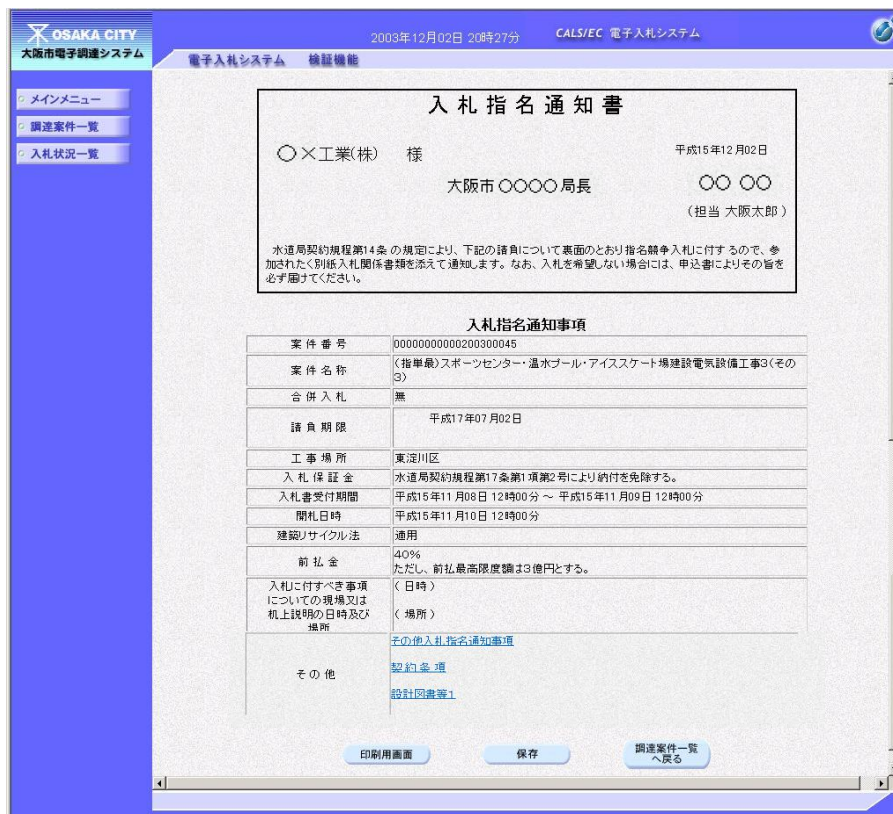
操作に関する問い合わせはこちら。 ヘルプデスク:06-6945-4009

## 4.2 「指名通知書」の受理

(2) 調達案件一覧画面が表示されます。受領確認一通知書カラムの『表示』ボタンをクリックします。



(3) 指名通知書が表示されます。



## 注意

入札指名通知事項内、その他カラムのリンク部分『その他入札指名通知事項』『契約条項』『設計図書』は、内容を必ず確認したうえで、入札書を提出してください。

## 4.2 「指名通知書」の受理

---

- (4)画面を印刷します。(『印刷用画面』ボタン) (6.2 申請書等を印刷する場合 参照)
- (5)『調達案件一覧へ戻る』ボタンをクリックすると、調達案件一覧画面へ戻ります。

## 4.3 「受領確認書」の提出

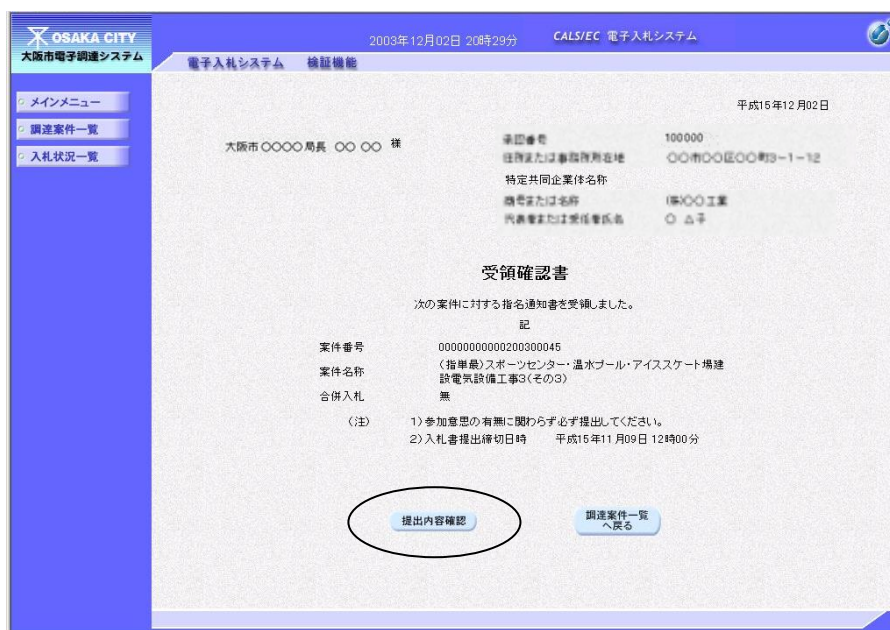
## 4.3 「受領確認書」の提出

指名通知書を受け取った場合、「受領確認書」を提出します。

(1) 調達案件一覧画面より、受領確認提出カラムの『提出』ボタンをクリックします。



(2) 受領確認書が表示されます。内容を確認し、『提出内容確認』ボタンをクリックします。



## 4.3 「受領確認書」の提出

(3) 受領確認書の確認画面が表示されます。内容を確認し、『提出』ボタンをクリックします。

OSAKA CITY 大阪市電子調達システム  
電子入札システム 確認機能  
2008年12月02日 20時29分 CALS/EC 電子入札システム  
平成15年12月02日

大阪市〇〇〇〇局長 〇〇 〇〇 様

承認番号 100000  
住所または事務所所在地 〇〇市〇〇区〇〇町〇〇-1-12  
特定共同企業体名称  
商号または名称 株式会社〇〇〇〇  
代表者または責任者氏名 〇 〇 〇

**受領確認書**

次の案件に対する指名通知書を受領しました。

記

案件番号 0000000000200300045  
案件名称 (指単最)スポーツセンター・温水プール・アイススケート場建設電気設備工事3(その3)  
合併入札 無

(注) 1)参加意思の有無に関わらず必ず提出してください。  
2)入札書提出締切日時 平成15年11月09日 12時00分

印刷用画面 提出 戻る

(4) 受領確認書が正しく送信された場合、送信完了通知書画面が表示されます。ここでは、印刷を行わなければ次の処理へ進むことはできません。画面のメッセージに従って、『印刷用画面』ボタンをクリックし、印刷を行います。(6.2 申請書等を印刷する場合 参照)

OSAKA CITY 大阪市電子調達システム  
電子入札システム 確認機能  
2008年12月02日 20時31分 CALS/EC 電子入札システム  
平成15年12月02日

承認番号 100000  
住所または事務所所在地 〇〇市〇〇区〇〇町〇〇-1-12  
特定共同企業体名称  
商号または名称 株式会社〇〇〇〇  
代表者または責任者氏名 〇 〇 〇

**受領確認書 送信完了通知書**

受領確認書は次の内容で正常に送信されました。

案件番号 0000000000200300045  
案件名称 (指単最)スポーツセンター・温水プール・アイススケート場建設電気設備工事3(その3)  
合併入札 無

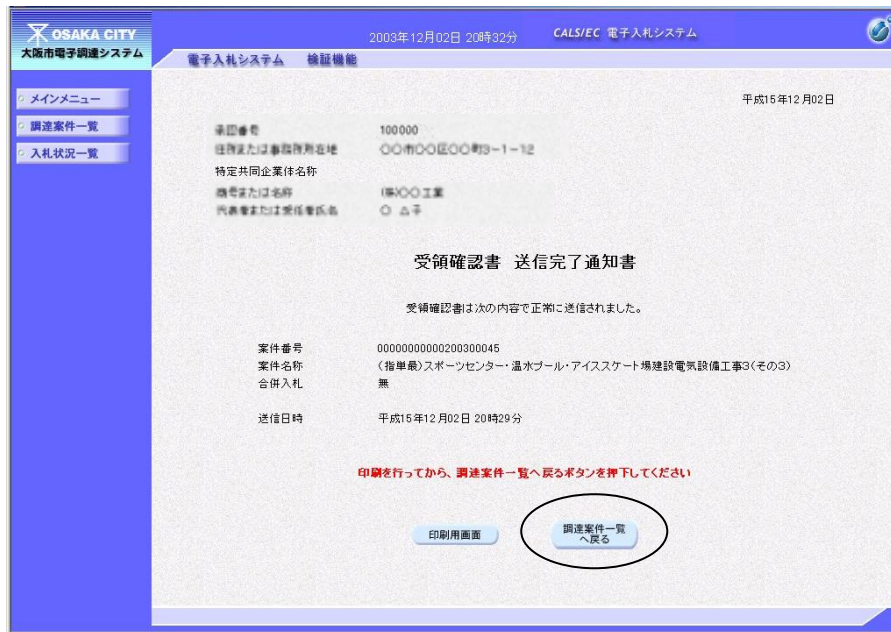
送信日時 平成15年12月02日 20時29分

印刷を行ってから、調達案件一覧へ戻るボタンを押下してください

印刷用画面 調達案件一覧へ戻る

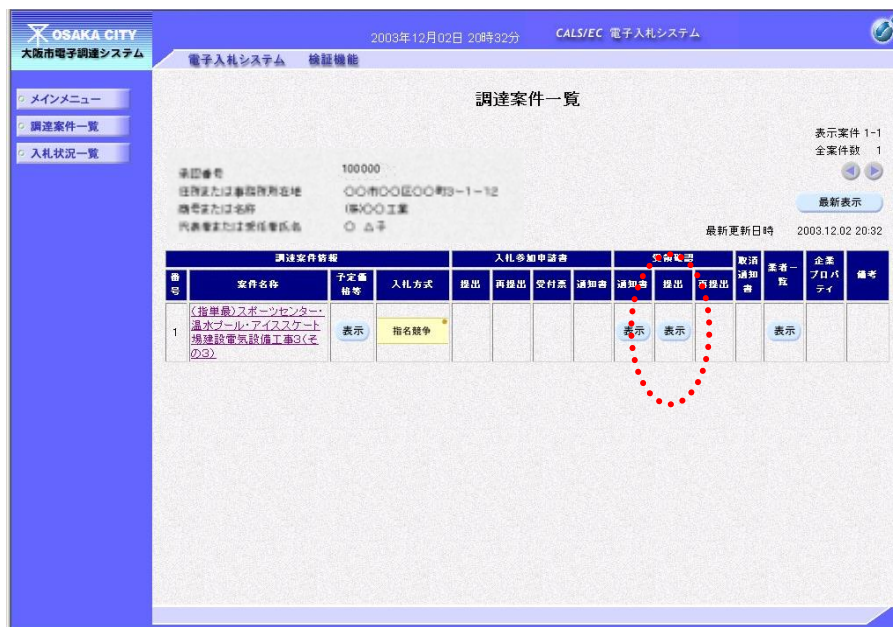
## 4.3 「受領確認書」の提出

(5) 印刷実行後、元の画面へ戻ると『調達案件一覧へ戻る』ボタンがグレーから水色に変化し、押せる状態になります。



(6) 『調達案件一覧へ戻る』ボタンをクリックし、調達案件一覧画面へ戻ります。

(7) 受領書を提出すると、受領確認一提出カラムの『提出』ボタンは、『表示』ボタンに変化します。





## 4.3 「受領確認書」の提出

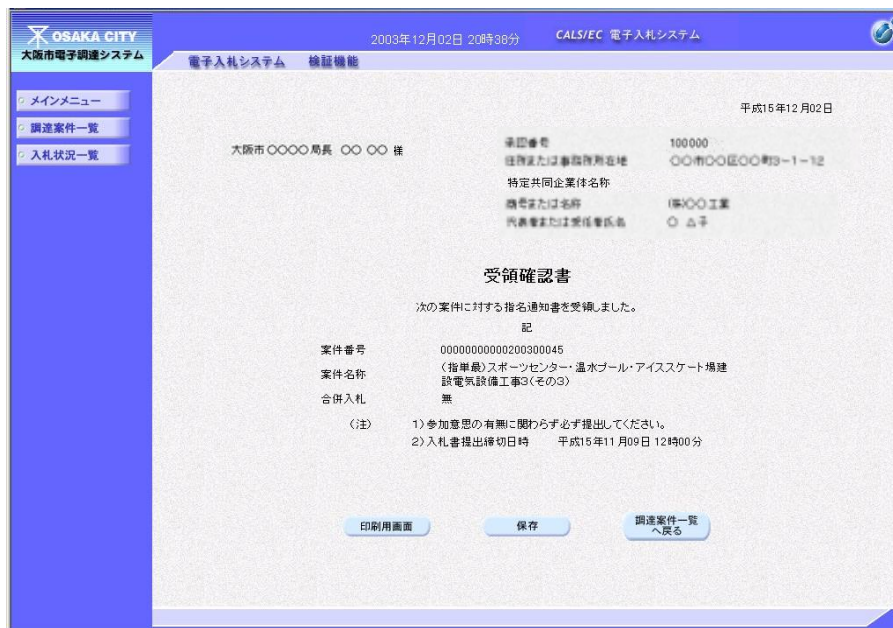
## 4.3.1 受領確認書の印刷

「受領確認書」を提出すると、『提出』ボタンは『表示』ボタンに変化します。  
「受領確認書」は、提出後、画面上に表示し、印刷することができます。

(1) 調達案件一覧画面より、受領確認提出カラムの『表示』ボタンをクリックします。



(2) 受領確認書の確認画面が表示されます。



(3) 必要に応じて印刷します。(『印刷用画面』ボタン) (6.2 申請書等を印刷する場合 参照)

(4) 『調達案件一覧へ戻る』ボタンをクリックすると、調達案件一覧画面へ戻ります。

## 4.4 「入札書」の提出

## 4.4 「入札書」の提出

当該案件への入札参加有資格者は、「入札書」を提出します。「入札書」はシステムを利用して送付します。工事費内訳書等の提出については、入札説明書等の指示に従ってください。

作成した「入札書」は、電子署名を付与した上で暗号化して送信されます。

なお、『入札書提出』ボタンは、入札書受付開始予定日時まで表示されません。

## OnePoint

## 「入札書」の提出

指名競争入札方式の「入札書」の提出手順は、公募型指名競争入札方式と同じです。

操作方法は、[3.5 「入札書」の提出] を参照してください。

## OnePoint

## 「辞退届」の提出

入札を辞退する場合には、[8.2 辞退届を提出する場合]を参照してください。

入札状況一覧画面より、入札/再入札/見積カラムの『入札書提出』ボタンをクリックします。

調達案件情報			入札/再入札/見積	辞退届	入札/見積/辞退届受付済	通知書				企業プロパティ	備考
番号	案件名称	入札方式			入札/見積締切	落札/保留/取止め	再入札/見積	日時変更			
1	○○○○○○○ ○○○	制限付 一般競争入札	入札書提出								
2	○○○○○○○ ○○○	公募型 指名競争	入札書提出	提出							

## 4.5 「入札書受付票」の受理

## 4.5 「入札書受付票」の受理

「入札書」が提出されると、受付票がシステムより自動的に発行されます。

発行された「入札書受付票」を確認することができます。

## OnePoint

「入札書受付票」の受理

指名競争入札方式の「入札書受付票」の確認手順は、公募型指名競争入札方式と同じです。

操作方法は、[3.6 「入札書受付票」の受理] を参照してください。

入札状況一覧画面より、入札/見積/辞退届受付票カラムの『入札書受付票表示』ボタンをクリックします。

調達案件情報			入札/ 再入札/ 見積	辞退届	入札/ 見積/ 辞退届受付票	通知書			企業 プロバ ライ	備考
番号	案件名	入札方式			入札/ 見積締切	落札/保留/ 取止め	再入札/ 見積	日時 変更		
1	○○○○○○○ ○○○	制限付 一般競争入札			入札書 受付票表示					
2	○○○○○○○ ○○○	公募型 指名競争			入札書 受付票表示					

## 4.6 「入札締切通知書」の受理

## 4.6 「入札締切通知書」の受理

入札書の締切日時になると、「入札締切通知書」がシステムより自動で発行されます。

発行された「入札締切通知書」を確認することができます。

## OnePoint

「入札締切通知書」の受理

指名競争入札方式の「入札締切通知書」の確認手順は、公募型指名競争入札方式と同じです。

操作方法は、[3.7 「入札締切通知書」の受理] を参照してください。

入札状況一覧画面より、通知書入札／締切カラムの『入札締切通知書表示』ボタンをクリックします。

OSAKA CITY  
大阪市電子調達システム

2018年 月 日 時 分 CALS/EC 電子入札 (工事)

電子入札システム 検証機能

入札状況一覧

表示案件 1-100  
全案件数 827

最新表示

最新更新日時 2018.05.09 12:16

番号	調達案件情報		入札/ 再入札/ 見候	辞退届	入札/ 見候/ 辞退届受付済	通知書			企業 プロバ ティ	備考
	案件名称	入札方式				入札/ 見候締切	通知書/ 取消の	再入札/ 見候		
1	○○○○○○○ ○○○	制限付 一般競争入札			入札書 受付票表示	入札締切 通知書表示				
2	○○○○○○○ ○○○	公募型 指名競争			入札書 受付票表示	入札締切 通知書表示				

## 4.7 「業者決定通知書」の受理

## 4.7. 「業者決定通知書」の受理

開札の結果、落札者が決定した場合、「業者決定通知書」が発行されます。「業者決定通知書」は入札に参加した業者全てに発行されます。

また、入札参加者全てに、開札結果が出た旨をお知らせするメールがシステムより自動的に送信されます。

## OnePoint

「業者決定通知書」の受理

指名競争入札方式の「業者決定通知書」の確認手順は、公募型指名競争入札方式と同じです。

操作方法は、[3.8 「業者決定通知書」の受理] を参照してください。

入札状況一覧画面より、通知書—落札/保留/取止めカラムの『業者決定通知書表示』ボタンをクリックします。

OSAKA CITY 大阪市電子調達システム

2018年 月 日 時 分 CALS/EC 電子入札 (工事)

電子入札システム 検証機能

3R 008

入札状況一覧

表示案件 1-100  
全案件数 62

最新表示

最新更新日時 2018.06.16 10:16

番号	案件名称	入札方式	入札/ 再入札/ 見積	辞退届	入札/ 身狭/ 辞退届受付票	通知書		企業 プロパ ティ	備考
						入札/ 見積締切	落札/保留/ 取止め		
1	○○○○○○○ ○○○	制限付 一般競争入札			入札書 受付票表示	入札締切 通知書表示	業者決定 通知書表示		
2	○○○○○○○ ○○○	公募型 指名競争			入札書 受付票表示	入札締切 通知書表示	業者決定 通知書表示		