

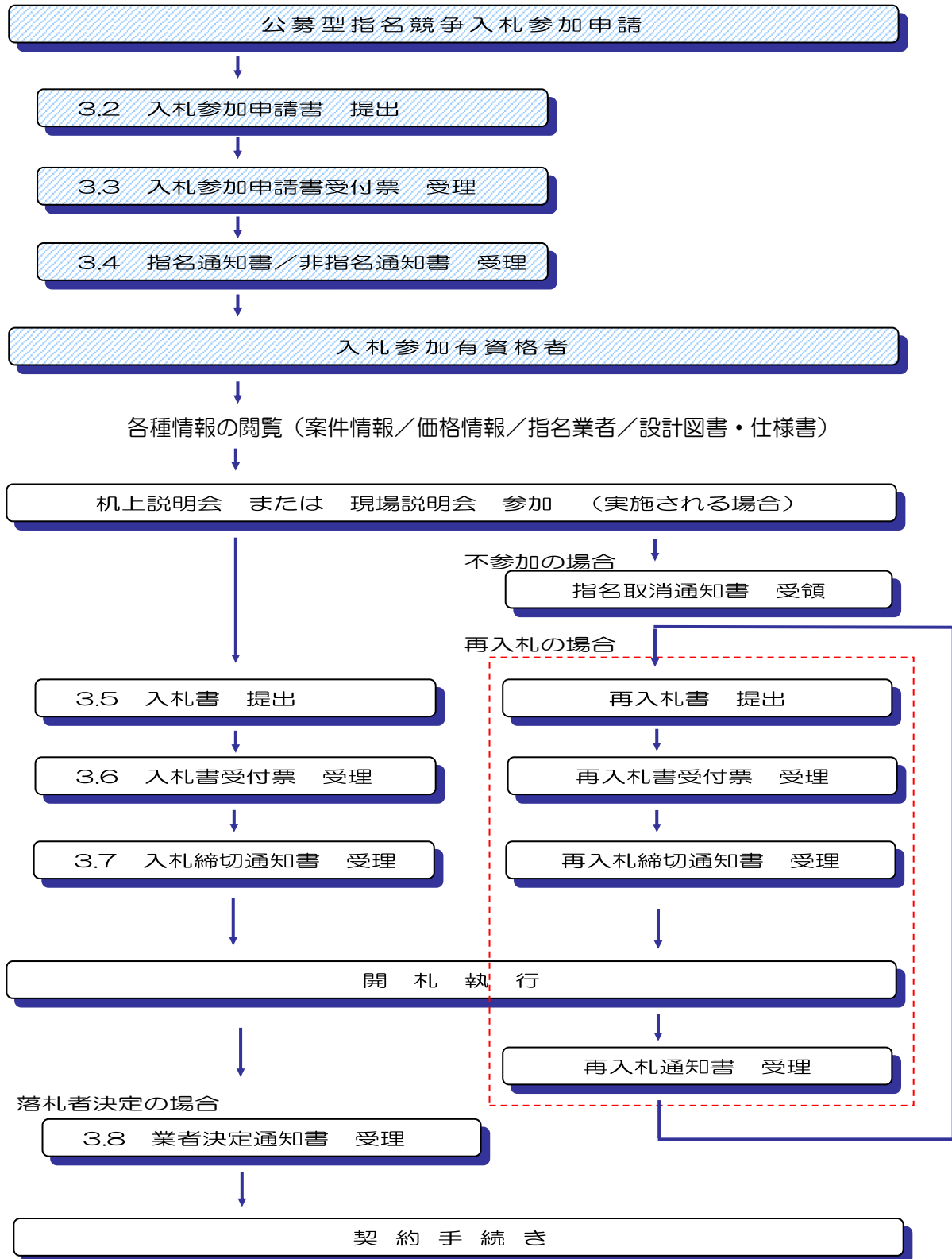
第3章 公募型指名競争入札

第3章 公募型指名競争入札	1
3.1 公募型指名競争入札方式の流れ.....	2
3.2 「入札参加申請書」の提出	3
3.3 「入札参加申請書受付票」の受理.....	11
3.4 「指名／非指名通知書」の受理.....	12
3.5 「入札書」の提出.....	15
3.6 「入札書受付票」の受理	23
3.7 「入札締切通知書」の受理	24
3.8 「業者決定通知書」の受理	25

3.1 公募型指名競争入札方式の流れ

3.1 公募型指名競争入札方式の流れ

公募型指名競争入札方式とは、入札参加希望者の技術力等をあらかじめ判断するために技術資料等の提出を求め、提出された技術資料等を審査し、合格した者の中から業者を指名する方式です。



3.2 「入札参加申請書」の提出

3.2 「入札参加申請書」の提出

公募型指名競争入札に参加する場合、入札参加資格申請（技術資料等の提出）を行います。審査の結果、参加を認められると指名を受け、「指名業者」となり、入札に参加できるようになります。

作成した「入札参加申請書」は、電子署名を付与した上で暗号化して送信されます。

注意

特定JVによる入札参加申請を行う場合は、『特定建設工事協定書等』を提出する必要があります。提出は各々の入札公告で指示された方法で提出してください。

- (1) メインメニューで検索条件を設定し、左側フレームより『調達案件一覧』ボタンをクリックします。

OSAKA CITY
大阪市電子調達システム

2016年01月05日 13時41分 CALS/EC 電子入札 (工事)

電子入札システム 検証機能

調達案件一覧
入札状況一覧

メインメニュー

発注担当 契約官財局+各所属

事業主管局

工事

入札方式

- 全て
- 一般競争入札方式
- 公募型指名競争入札方式
- 指名競争入札方式
- 制限付一般競争入札方式

工事区分

- 全て
- 01 土木工事
- 02 建設工事
- 03 舗装工事
- 04 電気工事

案件状態 業者決定・取止め通知書発行済を除く

指定しない

検索日付

から

まで

案件番号

案件名称

表示件数 10 件

操作に関する問い合わせはこちら。 ヘルプデスク:06-6945-4003

3.2 「入札参加申請書」の提出

(2) 調達案件一覧画面が表示されます。入札参加申請書提出コラムの『提出』ボタンをクリックします。



OnePoint

『前ページ』 ◀ 『次ページ』 ▶ ボタン

一覧が複数ページある場合、ボタンをクリックして表示を切り替えることができます。

『最新表示』 ボタン

一覧を表示中に登録された調達案件を表示する等、最新情報を表示させることができます。

OnePoint

調達案件一覧画面

調達案件一覧では、公募型指名競争入札の場合、「入札参加申請書」の提出から、「指名通知書」もしくは「非指名通知書」の受領までを確認することができます。

3.2 「入札参加申請書」の提出

(3) 入札参加申請書の入力画面が表示されます。

The screenshot shows the '入札参加申請書' (Bid Registration Form) in the '電子入札システム' (Electronic Bid System). The page includes a sidebar with navigation links like 'メインメニュー', '調達案件一覧', and '入札状況一覧'. The main content area contains the following fields and information:

- Header:** OSAKA CITY 大阪市電子調達システム, 2016年01月21日 15時19分, CALS/EC 電子入札システム
- Left Panel:** 大阪市○○○○局長 ○○ ○○ 様
- Form Fields:**
 - 承認番号: 100000
 - 住所または事務所所在地: ○○市○○区○○町3-1-12
 - 特定共同企業体名称: (株)○○工業
 - 商号または名称 (特定の場合には代表者氏名): ○ △ 子
 - 代表者または受任者氏名: ○ △ 子
 - 特定建設工事共同企業体 JV参加
 - 名称: [Input Field] 特定建設工事共同企業体
- Text:** 次の工事の公募型指名競争入札に参加したいので、入札参加資格審査されたい。資料を添えて申し出ます。なお、資料の内容については事実と相違ないことを誓約します。
- Notes:**
 - 1. 案件番号: 0000000000200000121
 - 2. 案件名称: <公庫蔵>スポーツセンター・温水プール・アイススケート場建設電気設備工事120(その4)
 - 3. 台併入札: 有
 - 4. 工事場所: 中央区
 - 5. 入札参加資格審査資料: 提出資料、提出方法は入札説明書のとおり
 - 6. 連絡先: 電話: 1111-1111, E-Mail: 0000000000@00.00.00.jp
- Buttons:** 添付資料追加, 表示, 削除, 参加
- Footer:** ※ 添付資料の送付可能サイズは1MB以内です。ファイルの添付は1行毎に行ってください。尚、添付ファイルは、ウイルスチェックを最新版のチェックデータで行ってください。表示できない場合は「大阪市電子調達システム 伊勢屋」を参照してください。

【項目説明】

項目名	解 説
JV 参加（特定 JV の場合のみ）	JV 参加であればチェックを入れる。
名称（特定 JV の場合のみ）	特定建設工事共同企業体名称を入力 （※JV 参加にチェックを入れた場合、必須項目）
連絡先／電話	半角数字または半角記号
連絡先／E-Mail	半角英数字と半角記号（,-_@のみ）
添付資料	入札説明書の指示に従って設定します。

※その他の項目は自動表示

3.2 「入札参加申請書」の提出

(4) 添付資料を設定します。

① 入札参加申請書の入力画面より、『参照』ボタンをクリックします。

OSAKA CITY 大阪市電子調達システム

2023年07月21日 13時10分 CAISPEC 電子入札システム

入札参加申請書

申請番号: 100000
 住所または事務所所在地: ○○市○○区○○町3-1-12
 特定共同企業体名称
 商号または名称: ○○工業
 代表者または受任者氏名: ○ 〇 子

大阪市 ○○○○局長 ○〇 ○〇 様

特定建設工事共同企業体: 入札
 名称: _____ 特定建設工事共同企業体

次の工事の公募型指名競争入札に参加したいので、入札参加資格を審査されたく、資料を添えて申し出ます。
 なお、資料の内容については審査と検査を行います。

1. 案件番号: 000110000020010121
 2. 案件名称: (公庫)スポンセンター・温ホパール・アースコート構建設電気設備工事120(その4)
 3. 合資入札: 無
 4. 工事場所: 中央区
 5. 入札参加資格審査資料: 提出資料、提出方法は入札説明書のとおり
 6. 連絡先: 電話: 511-1111
 E-Mail: 0000000000@00.00.00.jp

添付資料: _____

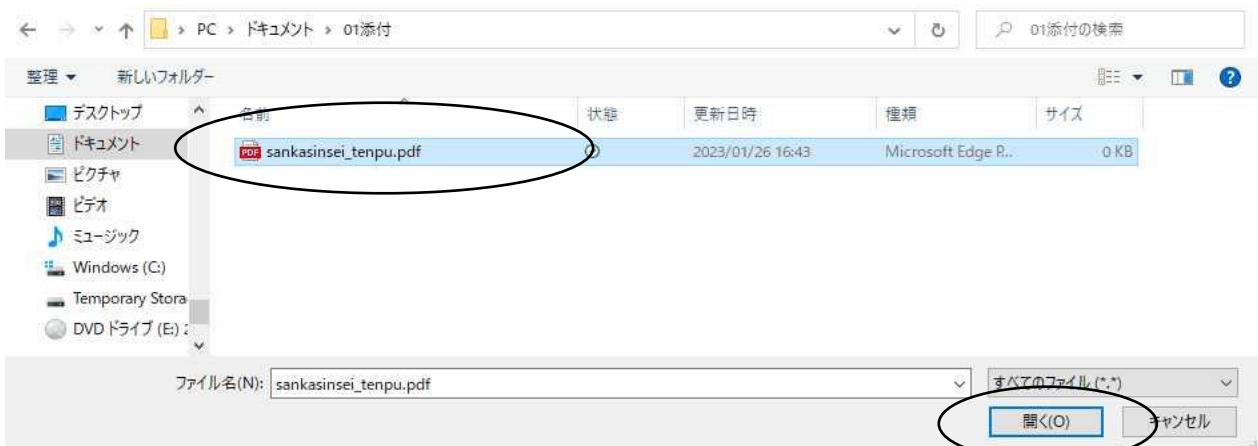
添付資料追加
 表示
 削除

参照

※ 添付資料の添付可能サイズは1MB以内です。
 ファイルの選択は1行毎に行ってください。
 尚、添付ファイルは、ウイルスチェックを最新版のチェックデーモンで行ってください。
 表示できない場合は「大阪市電子調達システム詳説」を参照してください。

提出内容確認 戻る

② ファイルの選択ダイアログボックスが表示されます。添付するファイルを選択し、『開く』ボタンをクリックします。



3.2 「入札参加申請書」の提出

- ③選択したファイルが参照ボタンの左側のボックスに表示されます。『添付資料追加』ボタンをクリックします。

- ④添付資料ボックスに選択したファイルが追加されます。

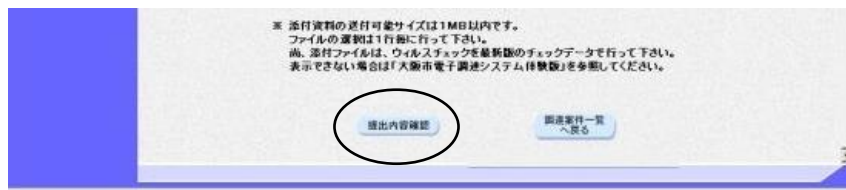
3.2 「入札参加申請書」の提出

注意

当面は、添付ファイルデータは、あらかじめ大阪市が用意するものを使用してください。(2章 付録 添付書類のダウンロード 参照)

入札説明書をよくお読みください。

(5) 入札参加申請書の各項目に入力・設定し、画面下の『提出内容確認』ボタンをクリックします。



(6) 入札参加申請書の確認画面が表示されます。内容を確認し、『提出』ボタンをクリックします。

OnePoint

『印刷用画面』ボタン

『印刷用画面』ボタンが画面に表示されている場合、当該画面を印刷することができます。(6.2 申請書等を印刷する場合 参照)

3.2 「入札参加申請書」の提出

(7) 入札参加申請書が正しく送信されると、送信完了画面が表示されます。ここでは、印刷を行わなければ次の処理へ進むことはできません。

『印刷用画面』ボタンをクリックし、印刷を行ってください。(6.2 申請書等を印刷する場合 参照)



(8) 印刷実行後、元の画面へ戻ると『調達案件一覧へ戻る』ボタンがグレーから水色に変化し、押せる状態になります。



(9) 『調達案件一覧へ戻る』ボタンをクリックし、調達案件一覧画面へ戻ります。

3.2 「入札参加申請書」の提出

(10)入札参加申請書を提出すると、入札参加申請書—提出カラムの『提出』ボタンは、『表示』ボタンに変化します。



OnePoint

入札参加申請書—提出カラムの『表示』ボタンをクリックすると、提出した内容を確認することができます。

OnePoint

入札参加申請書の再提出

入札参加申請書は、受付票を発行するまでの間であれば、再提出することが可能です。

※ただし、入札担当の許可が必要となりますので、再提出の必要がある場合は、入札担当までご連絡ください。

再提出許可処理が行われると、入札参加申請書—再提出カラムに『提出』ボタンが表示されます。

(7.2 入札参加申請書を再提出する場合 参照)

3.3 「入札参加申請書受付票」の受理

3.3 「入札参加申請書受付票」の受理

「入札参加申請書受付票」は参加申請書受付終了後に自動で発行されます。受付票カラムに『表示』ボタンが表示されます。

発行された「入札参加申請書受付票」を確認することができます。

(1) 調達案件一覧画面より、入札参加申請書—受付票カラムの『表示』ボタンをクリックします。



(2) 入札参加申請書受付票の確認画面が表示されます。「入札参加申請書」が受け付けられたことを確認します。



(3) 必要に応じて印刷します。(『印刷用画面』ボタン) (6.2 申請書等を印刷する場合 参照)

(4) 『調達案件一覧へ戻る』ボタンをクリックすると、調達案件一覧画面へ戻ります。

3.4 「指名／非指名通知書」の受理

3.4 「指名／非指名通知書」の受理

技術資料等の入札参加資格申請資料が、審査され、審査結果（指名／非指名）が登録されると、「指名通知書」もしくは「非指名通知書」が発行されます。

発行された「指名通知書」もしくは「非指名通知書」を確認できます。

(1) 調達案件一覧画面より、入札参加申請書一通知書カラムの『表示』ボタンをクリックします。

案件番号	案件名称	予定価格	入札形式	種別	業種別	交付金	課別	課別	課別	課別	課別	課別	課別	課別	課別	課別	課別	課別			
1	「公募型」コンクリート造 高層ビルディングの建設 工事（仮称）	表示	公募型 指名競争	建設															表示		
2	「公募型」コンクリート造 高層ビルディングの建設 工事（仮称）	表示	公募型 指名競争	建設																表示	
3	「公募型」コンクリート造 高層ビルディングの建設 工事（仮称）	表示	公募型 指名競争	建設																表示	
4	「公募型」コンクリート造 高層ビルディングの建設 工事（仮称）	表示	公募型 指名競争	建設																表示	変更

3.4 「指名／非指名通知書」の受理

(2)通知書の確認画面が表示されます。指名もしくは非指名を確認します。

【指名の場合】

OSAKA CITY
大阪市電子調達システム

2009年11月26日 13時27分 CALSPEC 電子入札システム

電子入札システム 確認機能

入札指名通知書

(株)〇〇工業 様 平成19年11月24日
大阪市〇〇〇〇局長 〇〇〇〇
(担当:大阪太郎)

本通知書は指定された条件により、下記の条件について義務のとおり指名競争入札に対するもの、参加されたら有効な入札条件として適用されます。なお、入札を希望しない場合は、申込書によりその旨を必ず返してください。

入札指名通知事項

案件番号	00000000000000000000	
案件名称	〔公庫〕スポーツセンター温水プール・アイススケート場建設電気設備工事(その4)	
会社入札	無	
議決期日	平成17年07月04日	契約期日
	(平成17年04月04日)	
工事場所	中央区	
入札希望主	交通建設局建設部18番町建設局により納付を義務する。	
入札書受付期間	平成19年11月1日 09時00分～平成19年11月7日 12時00分	
開札日時	平成19年11月7日 10時00分	
標榜のサイズ	適用	
保証金	40% ただし、前払金由建設費20%に引き下げる。	
入札に対する条件 についての異議又は 札上抽当の日付及び 理由	〔日付〕 〔理由〕	
その他	その他入札指名通知事項 契約条項 設計図書等1	

出札票提出 保存 調達案件一覧へ戻る

注意

入札指名通知事項内、**その他**カラムのリンク部分『**その他入札指名通知事項**』『**契約条項**』『**設計図書等**』は、内容を必ず確認しておいてください。

【非指名の場合】

OSAKA CITY
大阪市電子調達システム

2009年12月1日 10時11分 CALSPEC 電子入札システム

電子入札システム 確認機能

入札参加資格確認通知書

申込番号: 100000 平成19年12月01日
住所または事務所所在地: 〇〇市〇〇区〇〇町〇-1-12
特定共同企業体名称
備考または住所: (株)〇〇工業
代表者または責任者氏名: 〇〇平 大阪市〇〇〇〇局長 〇〇〇〇

公庫型指名競争入札に参加の意思の表明された次の工事に係る入札参加資格について、次のとおり確認しましたので、通知します。

記

案件番号	00000000000000000000	
案件名称	〔公庫〕スポーツセンター温水プール・アイススケート場建設電気設備工事(その4)	
会社入札	無	
入札参加資格の有無	無	
入札参加を認めなかった理由	申請に不備があったため。	
説明書受付期日	平成19年12月02日	

出札票提出 保存 調達案件一覧へ戻る

3.4 「指名／非指名通知書」の受理

- (3) 必要に応じて印刷します。(『印刷用画面』ボタン) (6.2 申請書等を印刷する場合 参照)
- (4) 『調達案件一覧へ戻る』ボタンをクリックすると、調達案件一覧画面へ戻ります。

3.5 「入札書」の提出

3.5 「入札書」の提出

当該案件への入札参加有資格者は、「入札書」を提出します。「入札書」はシステムを利用して送付します。工事費内訳書等の提出については、入札説明書等の指示に従ってください。

作成した「入札書」は、電子署名を付与した上で暗号化して送信されます。

注意

紙入札業者は、現行どおり紙による「入札書」を入札書締切日時までに提出します。「入札書」の内容は、開札時に職員がシステムへ入力します。

(1)メインメニューで検索条件を設定し、左側フレームより『入札状況一覧』ボタンをクリックします。

The screenshot shows the 'OSAKA CITY 大阪市電子調達システム' (Osaka City Electronic Procurement System) interface. The top navigation bar includes the date '2018年01月05日 13時41分' and the user 'CAL/EC 電子入札 (工事)'. The left sidebar contains '調達案件一覧' and '入札状況一覧', with the latter circled in red. The main content area is titled 'メインメニュー' (Main Menu) and contains several search filters:

- 発注担当: 契約官財局+各所属 (dropdown)
- 事業主管局: (dropdown)
- 工事:
 - ▼全て
 - 一般競争入札方式
 - 公募型指名競争入札方式
 - 指名競争入札方式
 - 制限付一般競争入札方式
- 工事区分:
 - ▼全て
 - 01 土木工事
 - 02 建設工事
 - 03 舗装工事
 - 04 電気工事
- 案件状態: 業者決定・取止め通知書発行済を除く
- 指定しない (dropdown)
- 検索日付: (calendar icon) から (calendar icon) まで
- 案件番号: (input field)
- 案件名称: (input field)
- 表示件数: 10 件

At the bottom, there is a red link: '操作に関する問い合わせはこちら。ヘルプデスク:06-6945-4003'.

OnePoint

入札状況一覧画面（次ページ）

入札状況一覧画面では、「入札書」の提出から「業者決定通知書」の受領までを確認することができます。

3.5 「入札書」の提出

(2)入札状況一覧画面が表示されます。入札/再入札/見積カラムの『入札書提出』ボタンをクリックします。

OSAKA CITY
大阪市電子調達システム

2018年 月 日 時 分 CALS/EC 電子入札 (工事)

電子入札システム 検証機能

表示案件 1-100
全案件数 87

最新表示

最新更新日時 2018/06/12/16

番号	案件名称	入札方式	入札/ 再入札/ 見積	辞退届	入札/ 見積/ 辞退届受付票	通知書			企業 プロバ ティ	備考
						入札/ 見積締切	落札/保留/ 取止め	再入札/ 見積		
1	○○○○○○○ ○○○	制限付 一般競争入札	入札書提出							
2	○○○○○○○ ○○○	公募型 指名競争	入札書提出	提出						

注意

『入札書提出』ボタンは、入札書受付開始時間まで表示されません。

OnePoint

「辞退届」の提出

入札を辞退する場合には、[\[8.2 辞退届を提出する場合\]](#)を参照してください。

3.5 「入札書」の提出

(3)入札書の入力画面が表示されます。各項目に入力・設定し、『提出内容確認』ボタンをクリックします。

※内訳書「有り」の案件の場合

【項目説明】

項目名	解説
金額	半角数字のみ（※必須項目）
内訳書	※内訳書「有り」の案件の場合のみ。 設定方法は [3.2 「入札参加申請書」の提出] の添付書類の設定方法を参照してください。
課税または免税業者	[課税事業者] もしくは [免税事業者] を選択 （※必須項目）
くじ申込番号	3桁の任意の半角数字を入力（※必須項目）

※その他の項目は自動表示

3.5 「入札書」の提出

注意

入札金額の入力と同時に、下側に、その金額が、漢字混じり表示に変わります。入札金額は、単位・桁数の確認をしてから入力を行うようにしてください。

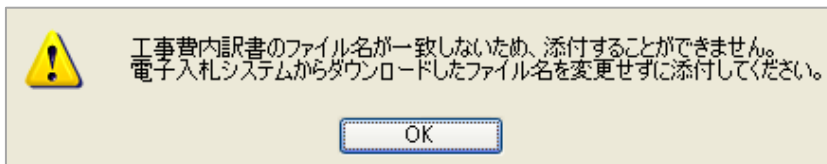
金額	<input type="text" value="123000000"/>	円(税抜)
	1億2300万 円	

注意

内訳書として添付するファイルは下記の場所から「設計図書等1」をダウンロードしてください。

- 一般競争入札
入札参加資格確認通知書
([\[5.4 「入札参加資格確認通知書」の受理](#)] を参照)
- 公募型指名競争入札
指名通知書 ([\[3.4 「指名／非指名通知書」の受理](#)] を参照)
- 指名競争入札
指名通知書 ([\[4.2 「指名通知書」の受理](#)] を参照)

※ ダウンロードしたファイル名を変更すると入札書に添付することができなくなりますので注意してください。

**OnePoint**

くじ申込番号の入力

くじ引きに必要な「くじ番号」は、任意に入力した3桁の数字に、3桁の乱数を加えた数字により生成されます

3.5 「入札書」の提出

(4)入札書の確認画面が表示されます。画面のメッセージの指示に従って、『印刷用画面』ボタンをクリックします。

OSAKA CITY
大阪市電子調達システム

2018年 月 日 時 分 CALS/EC 電子入札 (工事)

電子入札システム 検索機能

OSR 034

メインメニュー
調達案件一覧
入札状況一覧

入札書

平成 年 月 日

大阪市契約担当者
大阪市 様

承認番号
住所または事務所所在地
特定共同企業体名称
商号または名称
(特定JVの場合は代表構成員)
代表者または受任者氏名

下記について関係法令・貴市関係規定を守り別紙図面・設計書・仕様書及び
現場並みに通知事項を確認のうえ次の金額で申し込みます。

記

金額 1,000,000 円(税抜)
100万円

内訳書

案件番号
案件名称
合併入札
執行回数
請負期限
工事場所
当社は、消費税及び
地方消費税にかかる
入札登録切日時
開札日時
くじ申込番号

無
1回目
契約後 11 日
浪速
課税事業者
平成30年 月 日 時 分
平成30年 月 日 時 分
111

本内容は、1度きりの表示となります。必ず印刷を行ってから入札書提出を行ってください。

印刷用画面 入札書提出 戻る

操作に関する問い合わせはこちら。 ヘルプデスク:06-6945-4003

(5)入札書の印刷イメージが別ウィンドウで表示されます。印刷を実行し、ウィンドウを閉じます。
(6.2 申請書等を印刷する場合 参照)

入札書

平成30年 月 日

大阪市〇〇〇〇局長 〇〇 〇〇 様

大阪市契約担当者
大阪市 様

承認番号
住所または事務所所在地
特定共同企業体名称
商号または名称
(特定JVの場合は代表構成員)

注意

「入札書」画面は、入札金額を暗号化するため、1度きりの表示となります。必ず印刷しておいてください。

3.5 「入札書」の提出

(6) 入札書の確認画面より、『入札書提出』ボタンをクリックします。

OSAKA CITY
大阪市電子調達システム

2018年 月 日 時 分 CALS/EC 電子入札 (工事)

電子入札システム 検証機能

入札書

平成 年 月 日

大阪市契約担当者
大阪市 様

承認番号
住所または事務所所在地
特定共同企業体名称
商号または名称
(特定JVの場合は代表構成員)
代表者または受任者氏名

下記について関係法令・貴市関係規定を守り別紙(図面・設計書・仕様書及び
現場並ひに通知事項を確認の上、次の金額で申し込みます。

記

金額 1,000,000 円(税抜)
100万 円

内訳書 ID: xQY350658830o9CqGdE8fw0WEw

案件番号
案件名称
合併入札
執行回数

請負期限 契約後 11 日

工事場所 浪速
当社は、消費税及び
地方消費税にかかる 課税事業者

入札書締切日時 平成30年 月 日 時 分
開札日時 平成30年 月 日 時 分
くじ申込番号 111

本内容は、1度さりの表示となります。必ず印刷を行ってから入札書提出を行ってください。

印刷用画面 入札書提出 戻る

操作に関する問い合わせはこちら。 ヘルプデスク:06-6945-4009

(7) 表示されたメッセージを確認し、『OK』ボタンをクリックします。

web ページからのメッセージ

? 提出は一度きりであり、一旦提出された入札書は、訂正、再提出又は
撤回をすることはできません。

OK キャンセル

3.5 「入札書」の提出

(8) 入札書が正しく送信された場合、送信完了通知書が画面上に表示されます。ここでは、印刷を行わなければ次の処理へ進むことはできません。画面のメッセージに従って、『印刷用画面』ボタンをクリックし、印刷を行います。

OSAKA CITY
大阪市電子調達システム

2018年 月 日 時 分 CALS/EC 電子入札 (工事)

電子入札システム 検証機能

平成30年 月 日

入札書 送信完了通知書

入札書は次の内容で正常に送信されました。

承認番号
住所または事務所所在地
特定共同企業体名称	
商号または名称 (特定JVの場合は代表権成員)
代表者または受任者氏名
案件番号
案件名称
合併入札	無
執行回数	1回目

請負期限 契約後 11 日

工事場所	浪速
当社は、消費税及び 地方消費税にかかる	課税事業者
入札書締切日時	平成30年 月 日 時 分
開札日時	平成30年 月 日 時 分
くじ番号	176 ※くじ番号の計算式：(くじ入力番号(3桁) + 乱数(3桁)) の下3桁
受信日時	平成30年 月 日 時 分

印刷を行ってから、入札状況一覧へ戻るボタンを押下してください

印刷用画面 保存 入札状況一覧へ戻る

操作に関する問い合わせはこちら。ヘルプデスク:06-6945-4003

(9) 入札書送信完了通知書の印刷イメージが別ウィンドウで表示されます。印刷を実行し、ウィンドウを閉じます。(6.2 申請書等を印刷する場合 参照)

入札書 送信完了通知書

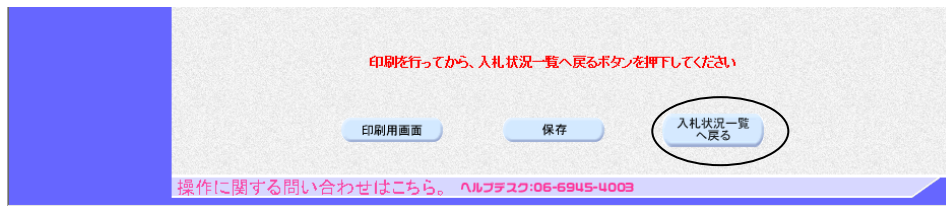
平成30年 月 日

入札書は次の内容で正常に送信されました。

承認番号
住所または事務所所在地
特定共同企業体名称	
商号または名称 (特定JVの場合は代表権成員)

3.5 「入札書」の提出

(10) 『入札状況一覧へ戻る』ボタンをクリックすると、一覧画面へ戻ります。



入札書を提出すると、入札／再入札／見積カラムの『入札書提出』ボタンは消え、入札／見積／辞退届受付票カラムに『入札書受付票表示』ボタンが表示されます。

調達案件情報			入札/ 再入札/ 見積	辞退届	入札/ 見積/ 辞退届 受付票	通知音				企業 プロバ ライ	備考	
番号	案件名称	入札方式				入札/ 見積確切	落札/保留/ 取止め	再入札/ 見積	日時 変更			
1	○○○○○○○ ○○○	制限付 一般競争入札			入札書 受付票表示							
2	○○○○○○○ ○○○	公募型 指名競争			入札書 受付票表示							

注意

『入札書受付票表示』ボタンが表示されない場合は、『最新表示』ボタンをクリックしてください。

3.6 「入札書受付票」の受理

3.6 「入札書受付票」の受理

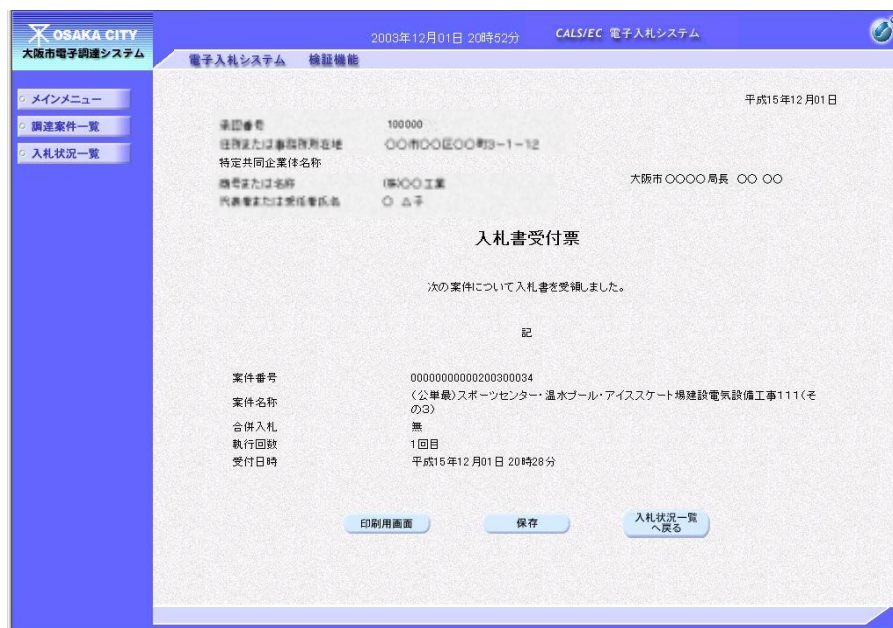
「入札書」が提出されると、受付票がシステムより自動的に発行されます。

発行された「入札書受付票」を確認することができます。

- (1) 入札状況一覧画面より、入札/見積/辞退届受付票カラムの『入札書受付票表示』ボタンをクリックします。



- (2) 入札書受付票の確認画面が表示されます。



- (3) 必要に応じて印刷します。(『印刷用画面』ボタン) (6.2 申請書等を印刷する場合 参照)

- (4) 『入札状況一覧へ戻る』ボタンをクリックすると、入札状況一覧画面へ戻ります。

3.7 「入札締切通知書」の受理

3.7 「入札締切通知書」の受理

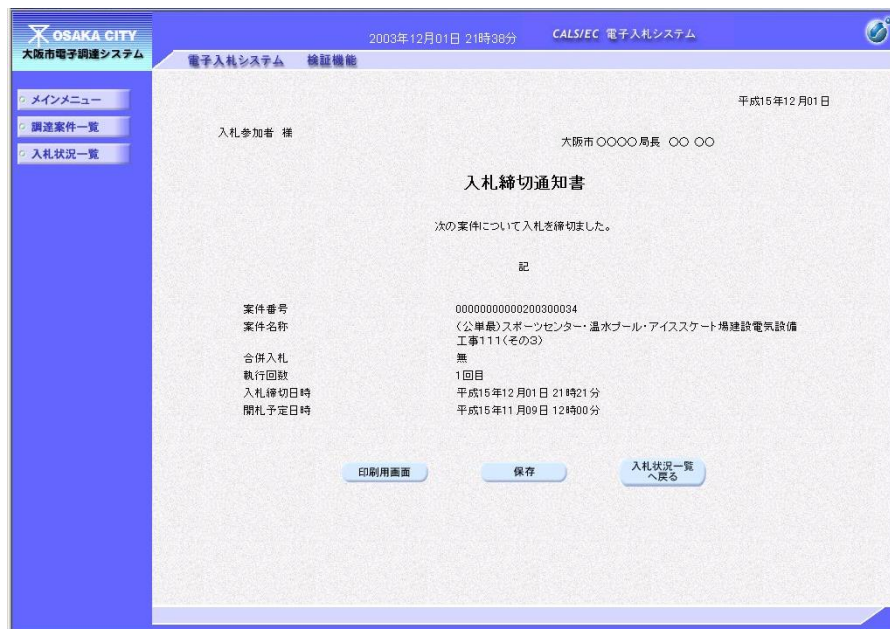
入札書の締切日時になると、「入札締切通知書」がシステムより自動で発行されます。

発行された「入札締切通知書」を確認することができます。

- (1) 入札状況一覧画面より、通知書—入札/締切カラムの『入札締切通知書表示』ボタンをクリックします。



- (2) 入札締切通知書の確認画面が表示されます。



- (3) 必要に応じて印刷します。(『印刷用画面』ボタン) (6.2 申請書等を印刷する場合 参照)

- (4) 『入札状況一覧へ戻る』ボタンをクリックすると、入札状況一覧画面へ戻ります。

3.8 「業者決定通知書」の受理

3.8 「業者決定通知書」の受理

開札の結果、落札者が決定した場合、「業者決定通知書」が発行されます。「業者決定通知書」は入札に参加した業者全てに発行されます。

また、入札参加者全てに、開札結果が出た旨をお知らせするメールがシステムより自動的に送信されます。

- (1) メインメニューで検索条件を設定し、案件状態「業者決定・取止め通知書発行済を除く」のチェックを外し、左側フレームより『入札状況一覧』ボタンをクリックします。

OSAKA CITY
大阪市電子調達システム

2018年01月05日 13時41分 CALS/EC 電子入札 (工事)

電子入札システム 検証機能 3R 006

メインメニュー

発注担当 契約管財局+各所属

事業主管局

工事

入札方式

- 全て
- 一般競争入札方式
- 公募型指名競争入札方式
- 指名競争入札方式
- 制限付一般競争入札方式

工事区分

- 全て
- 01 土木工事
- 02 建築工事
- 03 舗装工事
- 04 電気工事

案件状態 業者決定・取止め通知書発行済を除く

指定しない

検索日付

から

まで

案件番号

案件名称

表示件数 10 件

操作に関する問い合わせはこちら。ヘルプデスク:06-6945-4003

3.8 「業者決定通知書」の受理

- (2) 入札状況一覧画面より、通知書一落札/保留/取止めカラムの『業者決定通知書表示』ボタンをクリックします。



- (3) 業者決定通知書の確認画面が表示されます。



- (4) 必要に応じて印刷します。(['印刷用画面'] ボタン) (6.2 申請書等を印刷する場合 参照)

- (5) ['入札状況一覧へ戻る'] ボタンをクリックすると、入札状況一覧画面へ戻ります。

OnePoint

「保留通知書」「取止め通知書」も同様に、確認することができます。